

MODÈLE POUR LA CLÔTURE DE PROJETS

Essayer  **smartsheet** gratuitement.

CLÔTURE DE PROJET

HISTORIQUE DES VERSIONS

VERSION	APPROUVÉ PAR	DATE DE RÉVISION	DESCRIPTION DES MODIFICATIONS	AUTEUR

PRÉPARÉ PAR		FONCTION		DATE	
APPROUVÉ PAR		FONCTION		DATE	

PARTICIPANTS AU PROJET ET RESPONSABILITÉS

NOM	RÔLE	RESPONSABILITÉS

TABLE DES MATIÈRES

HISTORIQUE DES VERSIONS	2
PARTICIPANTS AU PROJET ET RESPONSABILITÉS.....	2
1. RÉCAPITULATIF FINAL DU PROJET	4
1.1 RÉCAPITULATIF DU CONTENU	4
1.1.1 CHAMP D'APPLICATION	4
1.1.2 PLANNING	5
1.1.3 COÛTS	6
1.1.4 RÉSULTATS DU PROJET.....	7
1.1.5 STRATÉGIE DE COMMUNICATION	8
1.2 ENSEIGNEMENTS TIRÉS.....	8
1.3 RÉSULTATS EN MATIÈRE D'APPRENTISSAGE.....	9
1.4 RÉCAPITULATIF DES PERFORMANCES DU PROJET	10
1.5 RÉFLEXION CRITIQUE.....	10
1.6 AUTRES INFORMATIONS RÉCAPITULATIVES	11
2. ORIENTATIONS FUTURES.....	11
3. BIBLIOGRAPHIE ANNOTÉE.....	12
ANNEXES	13

1. RÉCAPITULATIF FINAL DU PROJET

--

1.1 RÉCAPITULATIF DU CONTENU

1.1.1 CHAMP D'APPLICATION

CHAMP D'APPLICATION
CHAMP D'APPLICATION FINAL
DESCRIPTION DES MODIFICATIONS

1.1.2 PLANNING

PLANNING INITIAL avec les dates clés des jalons	PLANNING RÉEL avec les dates clés des jalons	EXPLICATION DE L'ÉCART


1.1.3 COÛTS

BUDGET INITIAL	BUDGET RÉEL	EXPLICATION DE L'ÉCART


1.1.4 RÉSULTATS DU PROJET

BUTS ET LIVRABLES INITIAUX	BUTS ET LIVRABLES RÉELS	EXPLICATION DE L'ÉCART

1.1.5 STRATÉGIE ET MÉTHODES DE COMMUNICATION

A large, empty rectangular box with a thin black border, intended for the user to input their response to the question '1.1.5 STRATÉGIE ET MÉTHODES DE COMMUNICATION'.

1.2 ENSEIGNEMENTS TIRÉS

A large, empty rectangular box with a thin black border, intended for the user to input their response to the question '1.2 ENSEIGNEMENTS TIRÉS'.

1.3 RÉSULTATS EN MATIÈRE D'APPRENTISSAGE

Récapitulez brièvement comment les résultats en matière d'apprentissage ont été atteints. Décrivez ensuite les résultats en détail dans chaque section ci-dessous. Le cas échéant, indiquez le numéro de l'annexe pertinente que le lecteur doit consulter.

RÉSULTAT NOM	

RÉSULTAT NOM	

RÉSULTAT NOM	

RÉSULTAT NOM	


1.4 RÉCAPITULATIF DES PERFORMANCES DU PROJET

Cette section détaille la manière dont l'équipe a communiqué, collaboré et effectué les tâches tout au long du projet.


1.5 RÉFLEXION CRITIQUE

Cette section met en évidence l'approche appliquée par l'équipe pour résoudre les problèmes dans diverses situations tout au long du projet. Utilisez le champ ci-dessous pour décrire certains exemples et méthodes spécifiques utilisés.

1.6 AUTRES INFORMATIONS RÉCAPITULATIVES

A large, empty rectangular box with a thin black border, intended for providing summary information.

2. ORIENTATIONS FUTURES

A large, empty rectangular box with a thin black border, intended for providing future orientations.

3. BIBLIOGRAPHIE ANNOTÉE

[Empty box for annotated bibliography]

ANNEXES

ANNEXE	Article	EMPLACEMENT

EXCLUSION DE RESPONSABILITÉ

Tous les articles, modèles ou informations proposés par Smartsheet sur le site web sont fournis à titre de référence uniquement. Bien que nous nous efforcions de maintenir l'information à jour et exacte, nous ne faisons aucune déclaration, ni n'offrons aucune garantie, de quelque nature que ce soit, expresse ou implicite, quant à l'exhaustivité, l'exactitude, la fiabilité, la pertinence ou la disponibilité du site Web, ou des informations, articles, modèles ou graphiques liés, contenus sur le site. Toute la confiance que vous accordez à ces informations relève de votre propre responsabilité, à vos propres risques.